



PETROLIMEX

**CÔNG TY CỔ PHẦN VẬN TẢI XĂNG DẦU VITACO
VIETNAM TANKER JOINT STOCK COMPANY**

236/106/1A Điện Biên Phủ – P.17 – Quận Bình Thạnh – Tp.Hồ Chí Minh
Email: viettanker@com.vn * Website: WWW.Viettanker.com.vn

BÁO CÁO TÀI CHÍNH
QUÝ II NĂM 2021
(HỢP NHẤT)

BẢNG CÂN ĐỐI KẾ TOÁN HỢP NHẤT

Tại ngày 30/06/2021

Đơn vị tính: VNĐ

CHỈ TIÊU	Mã số	MÃ TM	30.06.2021	01.01.2021
1	2	3	4	5
A - TÀI SẢN NGẮN HẠN	100		631,465,021,774	535,800,264,372
I. Tiền và các khoản tương đương tiền	110		454,718,456,374	348,425,596,671
1. Tiền	111	A01	64,718,456,374	85,563,948,562
2. Các khoản tương đương tiền	112		390,000,000,000	262,861,648,109
II. Đầu tư tài chính ngắn hạn	120		-	-
1. Chứng khoán kinh doanh	121	A02	-	-
2. Dự phòng giảm giá chứng khoán kinh doanh (*)	122	A02	-	-
3. Đầu tư nắm giữ đến ngày đáo hạn	123	A03A	-	-
III. Các khoản phải thu ngắn hạn	130		80,059,291,874	84,432,606,660
1. Phải thu ngắn hạn của khách hàng	131	A05a	29,391,638,846	43,306,569,727
2. Trả trước cho người bán	132		8,297,410,459	999,045,138
3. Phải thu nội bộ ngắn hạn	133		-	-
4. Phải thu theo tiến độ kế hoạch hợp đồng xây dựng	134		-	-
5. Phải thu về cho vay ngắn hạn	135		-	-
6. Phải thu ngắn hạn khác	136	A06a	42,370,242,569	40,126,991,795
7. Dự phòng phải thu ngắn hạn khó đòi (*)	137		-	-
8. Tài sản thiếu chờ xử lý	139	A07	-	-
IV. Hàng tồn kho	140		96,315,293,980	102,447,332,443
1. Hàng tồn kho	141	A08	96,315,293,980	102,447,332,443
2. Dự phòng giảm giá hàng tồn kho (*)	149	A08	-	-
V. Tài sản ngắn hạn khác	150		371,979,546	494,728,598
1. Chi phí trả trước ngắn hạn	151	A14a	371,979,546	494,728,598
2. Thuế GTGT được khấu trừ	152		-	-
3. Thuế và các khoản khác phải thu Nhà nước	153	A18a	-	-
4. Giao dịch mua bán lại trái phiếu Chính phủ	154		-	-
5. Tài sản ngắn hạn khác	155	A15a	-	-
B - TÀI SẢN DÀI HẠN	200		1,133,209,572,551	1,250,266,915,411
I. Các khoản phải thu dài hạn	210		231,500,000	231,000,000
1. Phải thu dài hạn của khách hàng	211	A05b	-	-
2. Trả trước người bán dài hạn	212		-	-
3. Vốn kinh doanh ở đơn vị trực thuộc	213		-	-
4. Phải thu nội bộ dài hạn	214		-	-
5. Phải thu về cho vay dài hạn	215		-	-
6. Phải thu dài hạn khác	216	A06b	231,500,000	231,000,000
7. Dự phòng phải thu dài hạn khó đòi (*)	219		-	-
II. Tài sản cố định	220		1,100,274,946,680	1,222,996,781,496
1. Tài sản cố định hữu hình	221	A10	1,076,621,500,185	1,199,036,832,755
- Nguyên giá	222	A10a	4,801,177,321,469	4,833,906,466,722
- Giá trị hao mòn lũy kế (*)	223	A10b	(3,724,555,821,284)	(3,634,869,633,967)
2. Tài sản cố định thuê tài chính	224	A12	-	-
- Nguyên giá	225	A12a	-	-
- Giá trị hao mòn lũy kế (*)	226	A12b	-	-
3. Tài sản cố định vô hình	227	A11	23,653,446,495	23,959,948,741
- Nguyên giá	228	A11a	28,250,980,211	28,250,980,211
- Giá trị hao mòn lũy kế (*)	229	A11b	(4,597,533,716)	(4,291,031,470)

CHỈ TIÊU	Mã số	MÃ TM	30.06.2021	01.01.2021
1	2	3	4	5
III. Bất động sản đầu tư	230	A13	-	-
- Nguyên giá	231	A13a	-	-
- Giá trị hao mòn lũy kế (*)	232	A13b	-	-
IV. Tài sản dở dang dài hạn	240	A09	5,676,111,956	-
1. Chi phí sản xuất, kinh doanh dở dang dài hạn	241	A09a	-	-
2. Chi phí xây dựng cơ bản dở dang	242	A09b	5,676,111,956	-
V. Đầu tư tài chính dài hạn	250	A04	17,640,046,940	17,640,046,940
1. Đầu tư vào công ty con	251	A04a	-	-
2. Đầu tư vào công ty liên doanh, liên kết	252	A04b	-	-
3. Đầu tư góp vốn vào đơn vị khác	253	A04c	64,500,000,000	64,500,000,000
4. Dự phòng đầu tư tài chính dài hạn (*)	254	A04	(46,859,953,060)	(46,859,953,060)
5. Đầu tư nắm giữ đến ngày đáo hạn	255	A03b	-	-
VI. Tài sản dài hạn khác	260		9,386,966,975	9,399,086,975
1. Chi phí trả trước dài hạn	261	A14b	3,561,363	3,561,363
2. Tài sản thuê thu nhập hoãn lại	262	A23	9,383,405,612	9,395,525,612
3. Thiết bị, vật tư, phụ tùng thay thế dài hạn	263		-	-
4. Tài sản dài hạn khác	268	A15b	-	-
Tổng cộng tài sản (270 = 100 + 200)	270		1,764,674,594,325	1,786,067,179,783
C – Nợ phải trả	300		705,069,347,047	685,330,859,693
I. Nợ ngắn hạn	310		419,442,215,047	353,444,962,532
1. Phải trả người bán ngắn hạn	311	A17a	52,066,742,252	73,737,888,176
2. Người mua trả tiền trước	312		205,929,522	227,255,360
3. Thuế và các khoản phải nộp Nhà nước	313	A18b	13,419,003,664	15,591,366,681
4. Phải trả người lao động	314		49,527,375,084	44,674,635,777
5. Chi phí phải trả ngắn hạn	315	A19a	19,878,228,871	10,086,294,642
6. Phải trả nội bộ ngắn hạn	316		-	-
7. Phải trả theo tiến độ kế hoạch hợp đồng xây dựng	317		-	-
8. Doanh thu chưa thực hiện ngắn hạn	318	A21a	-	-
9. Phải trả ngắn hạn khác	319	A20a	63,777,712,086	30,549,024,585
10. Vay và nợ thuê tài chính ngắn hạn	320	A16a	83,357,837,840	87,413,760,168
11. Dự phòng phải trả ngắn hạn	321	A22a	117,049,445,085	83,424,443,081
12. Quỹ khen thưởng, phúc lợi	322		20,159,940,643	7,740,294,062
13. Quỹ bình ổn giá	323		-	-
14. Giao dịch mua bán lại trái phiếu Chính phủ	324		-	-
II. Nợ dài hạn	330		285,627,132,000	331,885,897,161
1. Phải trả người bán dài hạn	331	A17b	-	-
2. Người mua trả tiền trước dài hạn	332		-	-
3. Chi phí phải trả dài hạn	333	A19b	-	-
4. Phải trả nội bộ và vốn kinh doanh	334		-	-
5. Phải trả nội bộ dài hạn khác	335		-	-
6. Doanh thu chưa thực hiện dài hạn	336	A21b	-	-
7. Phải trả dài hạn khác	337	A20b	-	-
8. Vay và nợ thuê tài chính dài hạn	338	A16b	285,627,132,000	331,885,897,161
9. Trái phiếu chuyển đổi	339		-	-
10. Cổ phiếu ưu đãi	340		-	-
11. Thuế thu nhập hoãn lại phải trả	341	A23	-	-
12. Dự phòng phải trả dài hạn	342	A22b	-	-
13. Quỹ phát triển khoa học và công nghệ	343		-	-
D - VỐN CHỦ SỞ HỮU	400		1,059,605,247,278	1,100,736,320,090
I. Vốn chủ sở hữu (xem phụ lục TM biến động VCSH)	410		1,059,605,247,278	1,100,736,320,090


CHỈ TIÊU	Mã số	MÃ TM	30.06.2021	01.01.2021
1	2	3	4	5
1. Vốn góp của chủ sở hữu	411		798,666,660,000	798,666,660,000
- Cổ phiếu phổ thông có quyền biểu quyết	411a		798,666,660,000	798,666,660,000
- Cổ phiếu ưu đãi	411b		-	-
2. Thặng dư vốn cổ phần	412		(160,015,910)	(160,015,910)
3. Quyền chọn chuyển đổi trái phiếu	413		-	-
4. Vốn khác của chủ sở hữu	414		-	-
5. Cổ phiếu quỹ (*)	415		(11,635,553,757)	(11,635,553,757)
6. Chênh lệch đánh giá lại tài sản	416		-	-
7. Chênh lệch tỷ giá hối đoái	417		-	-
8. Quỹ đầu tư phát triển	418		213,491,855,223	250,991,855,223
9. Quỹ hỗ trợ sắp xếp doanh nghiệp	419		-	-
10. Quỹ khác thuộc vốn chủ sở hữu	420		-	-
11. Lợi nhuận sau thuế chưa phân phối	421		59,242,301,722	62,873,374,534
- LNST chưa phân phối lũy kế đến cuối kỳ trước	421a		17,997,895,153	62,873,374,534
- LNST chưa phân phối kỳ này	421b		41,244,406,569	-
12. Nguồn vốn đầu tư XDCB	422		-	-
II. Nguồn kinh phí và quỹ khác	430		-	-
1. Nguồn kinh phí	431		-	-
2. Nguồn kinh phí đã hình thành TSCĐ	432		-	-
Tổng cộng nguồn vốn (440 = 300 + 400)	440		1,764,674,594,325	1,786,067,179,783

Lập, ngày 19 tháng 7 năm 2021

Người lập biểu

Kế toán trưởng

Tổng Giám đốc





Phan Nhân Tri

**KẾ TOÁN TRƯỞNG
Nguyễn Trọng Nghĩa**

**TỔNG GIÁM ĐỐC
Nguyễn Quang Cường**

BÁO CÁO KẾT QUẢ HOẠT ĐỘNG KINH DOANH HỢP NHẤT

Từ ngày 01/01/2021 đến 30/06/2021

Đơn vị tính: VND


CHỈ TIÊU	Mã số	Mã TM	KỶ BÁO CÁO		LŨY KẾ ĐẾN KỶ NÀY	
			Năm nay	Năm trước	Năm nay	Năm trước
1	2	3	4			5
. Doanh thu bán hàng và cung cấp dịch vụ	1	B01	262,441,664,413	262,534,336,693	524,992,452,942	620,680,303,476
. Các khoản giảm trừ doanh thu	2	B02	-	-	-	-
. Doanh thu thuần về bán hàng và cung cấp dịch vụ	10		262,441,664,413	262,534,336,693	524,992,452,942	620,680,303,476
. Giá vốn hàng bán	11	B03	223,006,234,648	229,229,605,314	439,452,109,464	545,374,914,910
. Lợi nhuận gộp về bán hàng và cung cấp dịch vụ	20		39,435,429,765	33,304,731,379	85,540,343,478	75,305,388,566
. Doanh thu hoạt động tài chính	21	B04	2,922,507,510	6,296,634,771	6,419,474,559	5,233,380,806
. Chi phí tài chính	22	B05	6,165,833,267	8,665,815,234	12,721,707,995	18,699,677,503
- Trong đó: Chi phí lãi vay	23	B05a	6,100,317,050	8,255,397,441	12,571,717,683	17,164,557,908
. Lãi/lỗ liên doanh liên kết	24					
. Chi phí bán hàng	25	B08	332,889,951	417,389,372	891,573,263	1,042,865,896
0. Chi phí quản lý doanh nghiệp	26	B09	18,910,362,816	15,677,687,530	38,945,401,283	35,302,723,800
1 Lợi nhuận thuần từ hoạt động kinh doanh	30		16,948,851,241	14,840,474,014	39,401,135,496	25,493,502,173
2. Thu nhập khác	31	B.06	92,092,601	143,011,606	13,638,375,523	322,490,032
3. Chi phí khác	32	B07	38,250,000	1,289,649	97,719,644	56,453,119
4. Lợi nhuận khác	40		53,842,601	141,721,957	13,540,655,879	266,036,913
5. Tổng lợi nhuận kế toán trước thuế	50		17,002,693,842	14,982,195,971	52,941,791,375	25,759,539,086
6. Chi phí thuế TNDN hiện hành	51	B10	4,292,066,905	4,018,877,173	11,685,264,806	6,336,811,145
7. Chi phí thuế TNDN hoãn lại	52	B11	6,060,000	6,060,000	12,120,000	12,120,000
8. Lợi nhuận sau thuế thu nhập doanh nghiệp	60		12,704,566,937	10,957,258,798	41,244,406,569	19,410,607,941
9. Lãi cơ bản trên cổ phiếu (*)	70		161	139	523	246
0. Lãi suy giảm trên cổ phiếu (*)	71					

Lập, ngày 19 tháng 7 năm 2021

Người lập biểu

Kế toán trưởng

Tổng Giám đốc





Phan Nhân Tri

**KẾ TOÁN TRƯỞNG
Nguyễn Trọng Nghĩa**

**TỔNG GIÁM ĐỐC
Nguyễn Quang Cường**

BÁO CÁO LƯU CHUYỂN TIỀN TỆ HỢP NHẤT

(Theo phương pháp gián tiếp) (*)

Từ ngày 01/01/2020 đến 30/06/2021

Đơn vị tính: VNĐ

Chỉ tiêu	Mã số	Thuyết minh	NĂM NAY	NĂM TRƯỚC
1	2	3	4	5
I. Lưu chuyển tiền từ hoạt động kinh doanh				
1. Lợi nhuận trước thuế	01		52,941,791,375	25,759,539,086
2. Điều chỉnh cho các khoản				
- Khấu hao TSCĐ và BĐSĐT	02		122,721,834,816	122,701,495,997
- Các khoản dự phòng	03		33,625,002,004	43,255,054,666
- Lãi, lỗ chênh lệch tỷ giá hối đoái do đánh giá lại các khoản mục tiền tệ có gốc ngoại tệ	04		(815,564,573)	858,238,534
- Lãi, lỗ từ hoạt động đầu tư	05		(18,634,503,658)	(4,818,309,168)
- Chi phí lãi vay	06		12,571,717,683	17,164,557,908
- Các khoản điều chỉnh khác	07		-	-
3. Lợi nhuận từ hoạt động kinh doanh trước thay đổi vốn lưu động	08		202,410,277,647	204,920,577,023
- Tăng, giảm các khoản phải thu	09		19,269,269,808	(9,311,987,255)
- Tăng, giảm hàng tồn kho	10		6,132,038,463	13,770,781,561
- Tăng, giảm các khoản phải trả (Không kể lãi vay phải trả, thuế thu nhập doanh nghiệp phải nộp)	11		(32,787,460,859)	(69,421,873,432)
- Tăng, giảm chi phí trả trước	12		122,749,052	2,838,183,822
- Tăng, giảm chứng khoán kinh doanh	13		-	-
- Tiền lãi vay đã trả	14		(12,823,661,971)	(17,439,077,529)
- Thuế thu nhập doanh nghiệp đã nộp	15		(13,150,860,486)	(19,749,625,592)
- Tiền thu khác từ hoạt động kinh doanh	16		-	-
- Tiền chi khác cho hoạt động kinh doanh	17		(1,698,500,000)	(6,599,610,000)
Lưu chuyển tiền thuần từ hoạt động kinh doanh	20		167,473,851,654	99,007,368,598
II. Lưu chuyển tiền từ hoạt động đầu tư				
1. Tiền chi để mua sắm, xây dựng TSCĐ và các tài sản dài hạn khác	21		(922,998,907)	(25,290,969,807)
2. Tiền thu từ thanh lý, nhượng bán TSCĐ và các tài sản dài hạn khác	22		13,479,667,976	-
3. Tiền chi cho vay, mua các công cụ nợ của đơn vị khác	23		-	-
4. Tiền thu hồi cho vay, bán lại các công cụ nợ của đơn vị khác	24		-	-
5. Tiền chi đầu tư góp vốn vào đơn vị khác	25		-	-
6. Tiền thu hồi đầu tư góp vốn vào đơn vị khác	26		-	-
7. Tiền thu lãi cho vay, cổ tức và lợi nhuận được chia	27		5,154,835,682	4,818,309,168
Lưu chuyển tiền thuần từ hoạt động đầu tư	30		17,711,504,751	(20,472,660,639)
III. Lưu chuyển tiền từ hoạt động tài chính				
1. Tiền thu từ phát hành cổ phiếu, nhận vốn góp của chủ sở hữu	31		-	-


Chỉ tiêu	Mã số	Thuyết minh	NĂM NAY	NĂM TRƯỚC
1	2	3	4	5
2. Tiền trả lại vốn góp cho các chủ sở hữu, mua lại cổ phiếu của doanh nghiệp đã phát hành	32		-	-
3. Tiền thu từ đi vay	33		-	10,081,261,692
4. Tiền trả nợ gốc vay	34		(49,276,940,734)	(71,325,819,673)
5. Tiền trả nợ gốc thuê tài chính	35		-	-
6. Cổ tức, lợi nhuận đã trả cho chủ sở hữu	36		(29,610,257,200)	(45,455,000)
Lưu chuyển tiền thuần từ hoạt động tài chính	40		(78,887,197,934)	(61,290,012,981)
Lưu chuyển tiền thuần trong kỳ (50 = 20+30+40)	50		106,298,158,471	17,244,694,978
Tiền và tương đương tiền đầu kỳ	60		348,425,596,671	264,828,661,234
Ảnh hưởng của thay đổi tỷ giá hối đoái quy đổi ngoại tệ	61		(5,298,768)	(61,501,593)
Tiền và tương đương tiền cuối kỳ (70 = 50+60+61)	70		454,718,456,374	282,011,854,619

Người lập biểu

Kế Toán Trưởng

Lập, ngày 19 tháng 1 năm 2021

Tổng Giám đốc





Phan Nhân Tri

**KẾ TOÁN TRƯỞNG
Nguyễn Trọng Nghĩa**

**TỔNG GIÁM ĐỐC
Nguyễn Quang Cường**

BẢN THUYẾT MINH BÁO CÁO TÀI CHÍNH

Cho giai đoạn từ 01/01/2021 đến 30/06/2021

I. THÔNG TIN KHÁI QUÁT

Hình thức sở hữu vốn

Công ty Cổ phần Vận tải Xăng dầu Vitaco (gọi tắt là “Công ty”) được chuyển đổi từ doanh nghiệp Nhà nước - Công ty Vận tải Xăng dầu Vitaco theo Quyết định số 2585/QĐ-BTM ngày 27 tháng 10 năm 2005 của Bộ trưởng Bộ Thương mại (nay là Bộ Công thương). Công ty hoạt động theo Giấy chứng nhận đăng ký kinh doanh số 4103004305 do Sở Kế hoạch và Đầu tư Thành phố Hồ Chí Minh cấp lần đầu ngày 06 tháng 02 năm 2006, đăng ký thay đổi lần 12 ngày 07 tháng 12 năm 2016.

Vốn điều lệ của Công ty tại ngày 30 tháng 06 năm 2021 là 798.666.660.000 đồng, trong đó Tổng Công ty Vận tải Thủy Petrolimex góp 52%, còn lại là các cổ đông khác.

Trụ sở chính của Công ty Cổ phần Vận tải Xăng dầu Vitaco đặt tại số 236/106/1A Điện Biên Phủ, phường 17, quận Bình Thạnh, thành phố Hồ Chí Minh, Việt Nam.

Đến ngày 30 tháng 06 năm 2021, Công ty Cổ phần Vận tải Xăng dầu Vitaco (Công ty mẹ) có hai công ty con. Quyền biểu quyết của Công ty mẹ tại các công ty con tương ứng với tỷ lệ vốn góp của Công ty mẹ tại các công ty con. Chi tiết các công ty con và tỷ lệ góp vốn của Công ty mẹ theo đăng ký kinh doanh của các công ty con như sau:

	Quyền kiểm soát của Công ty mẹ	Tỷ lệ góp vốn của Công ty mẹ
1. Công ty TNHH MTV Vitaco Sài Gòn	100%	100%
2. Công ty TNHH MTV Vitaco Đà Nẵng	100%	100%

Tổng số nhân viên của Công ty mẹ và các công ty con tại ngày 30 tháng 06 năm 2021 là 558 người (tại ngày 31 tháng 12 năm 2021: 563 người).

Ngành nghề kinh doanh

- Kinh doanh vận tải xăng dầu đường biển;
- Kinh doanh nhà ở, môi giới bất động sản;
- Đại lý kinh doanh xăng dầu và các sản phẩm hóa dầu;
- Mua bán vật tư, thiết bị, phụ tùng ngành vận tải đường biển;
- Dịch vụ hàng hải, đại lý tàu biển, cung ứng tàu biển, vệ sinh tàu biển, cho thuê thuyền viên, môi giới hàng hải, lai dắt tàu biển;
- Dịch vụ sửa chữa, bảo dưỡng tàu biển, cho thuê phương tiện vận tải xăng dầu đường thủy.

II. CƠ SỞ LẬP BÁO CÁO TÀI CHÍNH HỢP NHẤT VÀ NĂM TÀI CHÍNH

Cơ sở lập báo cáo tài chính hợp nhất

Báo cáo tài chính hợp nhất kèm theo được trình bày bằng Đồng Việt Nam (VND), theo nguyên tắc giá gốc và phù hợp với chuẩn mực kế toán, chế độ kế toán doanh nghiệp Việt Nam và các quy định pháp lý có liên quan đến việc lập và trình bày báo cáo tài chính.

Báo cáo tài chính hợp nhất kèm theo không nhằm phản ánh tình hình tài chính, kết quả hoạt động kinh doanh và tình hình lưu chuyển tiền tệ theo các nguyên tắc và thông lệ kế toán được chấp nhận chung tại các nước khác ngoài Việt Nam.

Năm tài chính

Năm tài chính của Công ty bắt đầu từ ngày 01 tháng 01 và kết thúc vào ngày 31 tháng 12.

III. TÓM TẮT CÁC CHÍNH SÁCH KẾ TOÁN CHỦ YẾU

Sau đây là các chính sách kế toán chủ yếu được Công ty áp dụng trong việc lập báo cáo tài chính hợp nhất:

Ước tính kế toán

Việc lập báo cáo tài chính hợp nhất tuân thủ theo các chuẩn mực kế toán Việt Nam, chế độ kế toán doanh nghiệp Việt Nam và các quy định pháp lý có liên quan đến việc lập và trình bày báo cáo tài chính yêu cầu Ban Giám đốc phải có những ước tính và giả định ảnh hưởng đến số liệu báo cáo về công nợ, tài sản và việc trình bày các khoản công nợ và tài sản tiềm tàng tại ngày lập báo cáo tài chính hợp nhất cũng như các số liệu báo cáo về doanh thu và chi phí trong suốt năm tài chính. Mặc dù các ước tính kế toán được lập bằng tất cả sự hiểu biết của Ban Giám đốc, số thực tế phát sinh có thể khác với các ước tính, giả định đặt ra.

Cơ sở hợp nhất báo cáo tài chính

Báo cáo tài chính hợp nhất bao gồm báo cáo tài chính của Công ty và báo cáo tài chính của các công ty do Công ty kiểm soát (các công ty con) được lập cho năm tài chính kết thúc ngày 31 tháng 12 năm 2013. Việc kiểm soát này đạt được khi Công ty có khả năng kiểm soát các chính sách tài chính và hoạt động của các công ty nhận đầu tư nhằm thu được lợi ích từ hoạt động của các công ty này.

Kết quả hoạt động kinh doanh của các công ty con được mua lại hoặc bán đi trong năm được trình bày trong báo cáo kết quả hoạt động kinh doanh hợp nhất từ ngày mua hoặc cho đến ngày bán khoản đầu tư ở công ty con đó.

Trong trường hợp cần thiết, báo cáo tài chính của các công ty con được điều chỉnh để các chính sách kế toán được áp dụng tại Công ty và các công ty con là giống nhau.

Tất cả các nghiệp vụ và số dư giữa Công ty và các công ty con cũng như giữa các công ty con với nhau được loại bỏ khi hợp nhất báo cáo tài chính.

Công cụ tài chính

Ghi nhận ban đầu

Tài sản tài chính

Tại ngày ghi nhận ban đầu, tài sản tài chính được ghi nhận theo giá gốc cộng các chi phí giao dịch có liên quan trực tiếp đến việc mua sắm tài sản tài chính đó. Tài sản tài chính của Công ty bao gồm tiền và các khoản tương đương tiền, các khoản phải thu khách hàng và phải thu khác, các khoản đầu tư tài chính và tài sản tài chính khác.

Công nợ tài chính

Tại ngày ghi nhận ban đầu, công nợ tài chính được ghi nhận theo giá gốc cộng các chi phí giao dịch có liên quan trực tiếp đến việc phát hành công nợ tài chính đó. Công nợ tài chính của Công ty bao gồm các khoản phải trả người bán và phải trả khác, chi phí phải trả và các khoản vay.

Đánh giá lại sau lần ghi nhận ban đầu

Hiện tại, chưa có quy định về đánh giá lại công cụ tài chính sau ghi nhận ban đầu.

Tiền và các khoản tương đương tiền

Tiền và các khoản tương đương tiền bao gồm tiền mặt tại quỹ, các khoản tiền gửi không kỳ hạn, các khoản đầu tư ngắn hạn, có khả năng thanh khoản cao, dễ dàng chuyển đổi thành tiền và ít rủi ro liên quan đến việc biến động giá trị.

Dự phòng phải thu khó đòi

Dự phòng phải thu khó đòi được trích lập cho những khoản phải thu đã quá hạn thanh toán từ sáu tháng trở lên hoặc các khoản phải thu mà người nợ khó có khả năng thanh toán do bị thanh lý, phá sản hay các khó khăn tương tự.

Hàng tồn kho

Hàng tồn kho được xác định trên cơ sở giá thấp hơn giữa giá gốc và giá trị thuần có thể thực hiện được. Giá gốc hàng tồn kho bao gồm chi phí nguyên vật liệu trực tiếp, chi phí lao động trực tiếp và chi phí sản xuất

chung, nếu có, để có được hàng tồn kho ở địa điểm và trạng thái hiện tại. Giá gốc của hàng tồn kho được xác định theo phương pháp bình quân gia quyền. Giá trị thuần có thể thực hiện được được xác định bằng giá bán ước tính trừ các chi phí ước tính để hoàn thành sản phẩm cùng chi phí tiếp thị, bán hàng và phân phối phát sinh.

Dự phòng giảm giá hàng tồn kho của Công ty được trích lập theo các quy định kế toán hiện hành. Theo đó, Công ty được phép trích lập dự phòng giảm giá hàng tồn kho lỗi thời, hỏng, kém phẩm chất và trong trường hợp giá gốc của hàng tồn kho cao hơn giá trị thuần có thể thực hiện được tại ngày kết thúc năm tài chính.

Tài sản cố định hữu hình và khấu hao

Tài sản cố định hữu hình được trình bày theo nguyên giá trừ giá trị hao mòn lũy kế.

Nguyên giá tài sản cố định hữu hình bao gồm giá mua và toàn bộ các chi phí khác liên quan trực tiếp đến việc đưa tài sản vào trạng thái sẵn sàng sử dụng.

Tài sản cố định hữu hình được khấu hao theo phương pháp đường thẳng dựa trên thời gian hữu dụng ước tính, cụ thể như sau:

	(số năm khấu hao)
Nhà cửa, vật kiến trúc	10 - 25
Máy móc, thiết bị	03 - 07
Phương tiện vận tải	03 - 15
Thiết bị văn phòng	03 - 07

Các khoản lãi, lỗ phát sinh khi thanh lý, bán tài sản là chênh lệch giữa thu nhập từ thanh lý, giá trị còn lại của tài sản và chi phí thanh lý tài sản và được ghi nhận vào báo cáo kết quả hoạt động kinh doanh.

Tài sản cố định vô hình và khấu hao

Tài sản cố định vô hình thể hiện giá trị quyền sử dụng đất tại 236/106/1A Điện Biên Phủ, phường 17, quận Bình Thạnh, Thành phố Hồ Chí Minh với nguyên giá là 26.818.946.595 đồng, với thời hạn sử dụng đến năm 2057 và giá trị quyền sử dụng đất tại Đà Nẵng với nguyên giá là 1.432.033.616 đồng với thời hạn sử dụng đất lâu dài.

Đầu tư vào công ty liên kết

Công ty liên kết là một công ty mà Công ty có ảnh hưởng đáng kể nhưng không phải là công ty con hay công ty liên doanh của Công ty. Ảnh hưởng đáng kể thể hiện ở quyền tham gia vào việc đưa ra các quyết định về chính sách tài chính và hoạt động của bên nhận đầu tư nhưng không có ảnh hưởng về mặt kiểm soát hoặc đồng kiểm soát những chính sách này.

Kết quả hoạt động kinh doanh, tài sản và công nợ của các công ty liên kết được hợp nhất trong báo cáo tài chính hợp nhất theo phương pháp vốn chủ sở hữu. Các khoản góp vốn liên kết được trình bày trong bảng cân đối kế toán theo giá gốc được điều chỉnh theo những thay đổi trong phần vốn góp của Công ty vào phần tài sản thuần của công ty liên kết sau ngày mua khoản đầu tư. Các khoản lỗ của công ty liên kết vượt quá khoản góp vốn của Công ty tại công ty liên kết đó (bao gồm bất kể các khoản góp vốn dài hạn mà về thực chất tạo thành đầu tư thuần của Công ty tại công ty liên kết đó) không được ghi nhận.

Trong trường hợp một công ty thành viên của Công ty thực hiện giao dịch với một công ty liên kết với Công ty, lãi/lỗ chưa thực hiện tương ứng với phần góp vốn của Công ty vào công ty liên kết, được loại trừ khỏi báo cáo tài chính hợp nhất.

Chi phí xây dựng cơ bản dở dang

Các tài sản đang trong quá trình xây dựng phục vụ mục đích sản xuất, cho thuê, quản trị hoặc cho bất kỳ mục đích nào khác được ghi nhận theo giá gốc. Chi phí này bao gồm chi phí dịch vụ và chi phí lãi vay có liên quan

phù hợp với chính sách kế toán của Công ty. Việc tính khấu hao của các tài sản này được áp dụng giống như với các tài sản khác, bắt đầu từ khi tài sản ở vào trạng thái sẵn sàng sử dụng.

Các khoản đầu tư chứng khoán

Các khoản đầu tư chứng khoán được ghi nhận bắt đầu từ ngày mua khoản đầu tư chứng khoán và được xác định giá trị ban đầu theo nguyên giá và các chi phí liên quan đến giao dịch mua các khoản đầu tư chứng khoán.

Tại các năm tài chính tiếp theo, các khoản đầu tư chứng khoán được xác định theo nguyên giá trừ các khoản giảm giá đầu tư chứng khoán (nếu có).

Dự phòng giảm giá đầu tư chứng khoán được trích lập theo các quy định về kế toán hiện hành. Theo đó, Công ty được phép trích lập dự phòng cho các khoản đầu tư chứng khoán tự do trao đổi có giá trị ghi sổ cao hơn giá thị trường tại ngày kết thúc năm tài chính.

Ghi nhận doanh thu

Doanh thu bán hàng được ghi nhận khi đồng thời thỏa mãn tất cả năm (5) điều kiện sau:

- (a) Công ty đã chuyển giao phần lớn rủi ro và lợi ích gắn liền với quyền sở hữu sản phẩm hoặc hàng hóa cho người mua;
- (b) Công ty không còn nắm giữ quyền quản lý hàng hóa như người sở hữu hàng hóa hoặc quyền kiểm soát hàng hóa;
- (c) Doanh thu được xác định tương đối chắc chắn;
- (d) Công ty sẽ thu được lợi ích kinh tế từ giao dịch bán hàng; và
- (e) Xác định được chi phí liên quan đến giao dịch bán hàng.

Doanh thu của giao dịch về cung cấp dịch vụ được ghi nhận khi kết quả của giao dịch đó được xác định một cách đáng tin cậy. Trường hợp giao dịch về cung cấp dịch vụ liên quan đến nhiều kỳ thì doanh thu được ghi nhận trong kỳ theo kết quả phần công việc đã hoàn thành tại ngày của Bảng cân đối kế toán hợp nhất của kỳ đó. Kết quả của giao dịch cung cấp dịch vụ được xác định khi thỏa mãn tất cả bốn (4) điều kiện sau:

- (a) Doanh thu được xác định tương đối chắc chắn;
- (b) Có khả năng thu được lợi ích kinh tế từ giao dịch cung cấp dịch vụ đó;
- (c) Xác định được phần công việc đã hoàn thành tại ngày của Bảng cân đối kế toán hợp nhất; và
- (d) Xác định được chi phí phát sinh cho giao dịch và chi phí để hoàn thành giao dịch cung cấp dịch vụ đó.

Lãi tiền gửi được ghi nhận trên cơ sở dồn tích, được xác định trên số dư các tài khoản tiền gửi và lãi suất áp dụng.

Lãi từ các khoản đầu tư được ghi nhận khi Công ty có quyền nhận khoản lãi.

Chi phí đi vay

Tất cả các chi phí lãi vay khác được ghi nhận vào báo cáo kết quả hoạt động kinh doanh hợp nhất khi phát sinh.

Thuế

Thuế thu nhập doanh nghiệp thể hiện tổng giá trị của số thuế phải trả hiện tại và số thuế hoãn lại.

Số thuế phải trả hiện tại được tính dựa trên thu nhập chịu thuế trong năm. Thu nhập chịu thuế khác với lợi nhuận thuần được trình bày trên báo cáo kết quả hoạt động kinh doanh hợp nhất vì thu nhập chịu thuế không bao gồm các khoản thu nhập hay chi phí tính thuế hoặc được khấu trừ trong các năm khác (bao gồm cả lỗ mang sang, nếu có) và ngoài ra không bao gồm các chi tiêu không chịu thuế hoặc không được khấu trừ.

Đối với hoạt động dịch vụ vận tải biển quốc tế và hoạt động khác: Công ty áp dụng thuế suất thuế thu nhập doanh nghiệp là 20%.

Thuế thu nhập hoãn lại được tính trên các khoản chênh lệch giữa giá trị ghi sổ và cơ sở tính thuế thu nhập của các khoản mục tài sản hoặc công nợ trên báo cáo tài chính hợp nhất và được ghi nhận theo phương pháp bảng cân đối kế toán. Thuế thu nhập hoãn lại phải trả phải được ghi nhận cho tất cả các khoản chênh lệch tạm thời

còn tài sản thuế thu nhập hoãn lại chỉ được ghi nhận khi chắc chắn có đủ lợi nhuận tính thuế trong tương lai để khấu trừ các khoản chênh lệch tạm thời.

Thuế thu nhập hoãn lại được xác định theo thuế suất dự tính sẽ áp dụng cho kỳ tài sản được thu hồi hay nợ phải trả được thanh toán. Thuế thu nhập hoãn lại được ghi nhận vào báo cáo kết quả hoạt động kinh doanh hợp nhất và chỉ ghi vào vốn chủ sở hữu khi khoản thuế đó có liên quan đến các khoản mục được ghi thẳng vào vốn chủ sở hữu.

Tài sản thuế thu nhập hoãn lại và nợ thuế thu nhập hoãn lại phải trả được bù trừ khi Công ty có quyền hợp pháp để bù trừ giữa tài sản thuế thu nhập hiện hành với thuế thu nhập hiện hành phải nộp và khi các tài sản thuế thu nhập hoãn lại và nợ thuế thu nhập hoãn lại phải trả liên quan tới thuế thu nhập doanh nghiệp được quản lý bởi cùng một cơ quan thuế và Công ty có dự định thanh toán thuế thu nhập hiện hành trên cơ sở thuận. Công ty không ghi nhận thuế thu nhập doanh nghiệp hoãn lại do không có các khoản chênh lệch trọng yếu giữa giá trị ghi sổ của các khoản mục tài sản hoặc công nợ trên Bảng cân đối kế toán và cơ sở tính thuế thu nhập doanh nghiệp tại ngày 30 tháng 06 năm 2021.

Việc xác định thuế thu nhập của Công ty căn cứ vào các quy định hiện hành về thuế. Tuy nhiên, những quy định này thay đổi theo từng thời kỳ và việc xác định sau cùng về thuế thu nhập doanh nghiệp tùy thuộc vào kết quả kiểm tra của cơ quan thuế có thẩm quyền.

Các loại thuế khác được áp dụng theo các luật thuế hiện hành tại Việt Nam.

IV. Thông tin bổ sung cho các khoản mục trình bày trong Bảng cân đối kế toán

Chỉ tiêu	Mã TM	30.06.2021			01.01.2021		
		Giá gốc	Dự phòng	Giá trị hợp lý	Giá gốc	Dự phòng	Giá trị hợp lý
1. Tiền							
- Tiền mặt				796,972,922		399,523,210	
- Tiền gửi ngân hàng không kỳ hạn				63,921,483,452		85,164,425,352	
- Tiền đang chuyển				-		-	
Cộng	A01			64,718,456,374		85,563,948,562	
2. Các khoản đầu tư tài chính		30.06.2021			01.01.2021		
A. Chứng khoán kinh doanh	A02	-	-	-	-	-	-
B. Đầu tư nắm giữ đến ngày đáo hạn	A03	Giá gốc			Giá gốc		
a. Ngắn hạn	A03a	Giá trị ghi sổ			Giá trị ghi sổ		
- Tiền gửi có kỳ hạn		-	-	-	-	-	-
b. Dài hạn	A03b	-	-	-	-	-	-
C. Đầu tư góp vốn vào đơn vị khác (chi tiết từng khoản đầu tư theo tỷ lệ vốn nắm giữ và tỷ lệ quyền biểu quyết)	A04	Giá gốc	Dự phòng	Giá trị hợp lý	Giá gốc	Dự phòng	Giá trị hợp lý
- Đầu tư vào công ty con	A04a	64,500,000,000	(46,859,953,060)	17,640,046,940	64,500,000,000	(46,859,953,060)	17,640,046,940
- Đầu tư vào công ty liên doanh, liên kết;	A04b	-	-	-	-	-	-
- Đầu tư vào đơn vị khác;	A04c	64,500,000,000	(46,859,953,060)	17,640,046,940	64,500,000,000	(46,859,953,060)	17,640,046,940
Công ty CP Kho cảng Xăng dầu Hàng không Miền Nam		6,000,000,000	-	6,000,000,000	6,000,000,000	-	6,000,000,000
Công ty cổ phần An Phú		53,500,000,000	(46,859,953,060)	6,640,046,940	53,500,000,000	(46,859,953,060)	6,640,046,940
Công ty cổ phần HH DV Mỹ Giang		5,000,000,000	-	5,000,000,000	5,000,000,000	-	5,000,000,000
3. Phải thu của khách hàng		30.06.2021			01.01.2021		
a. Phải thu của khách hàng ngắn hạn	A05a	29,391,638,846			43,306,569,727		
- Trong đó: Chi tiết các khoản phải thu của khách hàng chiếm từ 10% trở lên trên tổng phải thu khách hàng		20,240,170,469			40,058,175,987		
1. Tổng công ty vận tải thủy Petrolimex		8,665,373,839			17,725,635,225		
2. Tập đoàn XD Việt Nam		2,117,345,064			18,952,668,800		
3. CTY PETROLIMEX SINGAPORE		91,680,000			1,639,586,787		
4. Công ty CP VTXD đường thủy Petrolimex		1,428,924,500			1,740,285,175		
5. Cty TNHH DV HH Động Lực		7,936,847,066			-		
- Các khoản phải thu khách hàng khác		9,151,468,377			3,248,393,740		
b. Các khoản phải thu từ các bên liên quan (chi tiết trình bày Phụ lục Tổng hợp giao dịch các bên liên quan)		-			-		
c. Phải thu của khách hàng dài hạn	A05b	-			-		
4. Phải thu khác		30.06.2021			01.01.2021		
a. Ngắn hạn	A06a	Giá trị	Dự phòng		Giá trị	Dự phòng	
- Phải thu về cổ phần hoá;		42,601,742,569	-		40,357,991,795	-	
- Phải thu về cổ tức và lợi nhuận được chia;		42,370,242,569	-		40,126,991,795	-	
- Phải thu người lao động;		2,448,398,881	-		3,024,216,333	-	
- Ký cược, ký quỹ;		32,000,000	-		32,000,000	-	
- Cho mượn;		-	-		-	-	
- Các khoản chi hộ;		12,367,808,441	-		19,250,128,034	-	
- Phải thu khác.		27,522,035,247	-		17,820,647,428	-	
b. Các khoản phải thu khác từ Các bên liên quan (chi tiết trình bày Phụ lục Tổng hợp giao dịch Các bên liên quan)		-			-		
c. Dài hạn	A06b	231,500,000			231,000,000		
- Phải thu về cổ phần hoá;		-	-		-	-	
- Phải thu về cổ tức và lợi nhuận được chia;		-	-		-	-	
- Phải thu người lao động;		-	-		-	-	
- Ký cược, ký quỹ;		231,500,000	-		231,000,000	-	
- Cho mượn;		-	-		-	-	
- Các khoản chi hộ;		-	-		-	-	
- Phải thu khác.		-	-		-	-	
Cộng		42,601,742,569	-	-	40,357,991,795	-	-
5. Tài sản thiếu chờ xử lý (Chi tiết từng loại tài sản tại)	A07	30.06.2021			01.01.2021		
a) Tiền;		Số lượng	Giá trị		Số lượng	Giá trị	
b) Hàng tồn kho;		-	-		-	-	
c) TSCĐ;		-	-		-	-	
d) Tài sản khác.		-	-		-	-	
		30.06.2021			01.01.2021		
		Giá gốc	Giá trị có thể thu hồi		Giá gốc	Giá trị có thể thu hồi	

<p>6. Nợ xấu</p> <p>- Tổng giá trị các khoản phải thu, cho vay quá hạn thanh toán hoặc chưa quá hạn nhưng khó có khả năng thu hồi;</p> <p>(trong đó chỉ tiết thời gian quá hạn và giá trị các khoản nợ phải thu, cho vay quá hạn theo từng đối tượng nếu khoản nợ phải thu theo từng đối tượng đó chiếm từ 10% trở lên trên tổng số nợ quá hạn);</p> <p>- Thông tin về các khoản tiền phạt, phải thu về lãi trả chậm... phát sinh từ các khoản nợ quá hạn nhưng không được ghi nhận doanh thu;</p> <p>- Khả năng thu hồi nợ phải thu quá hạn.</p> <p style="text-align: center;">Cộng</p>				
<p>7. Hàng tồn kho:</p> <p>- Hàng đang đi trên đường;</p> <p>- Nguyên liệu, vật liệu;</p> <p>- Công cụ, dụng cụ;</p> <p>- Chi phí sản xuất kinh doanh dở dang;</p> <p>- Thành phẩm;</p> <p>- Hàng hóa;</p> <p>- Hàng gửi bán;</p> <p>- Hàng hóa kho bảo thuế.</p> <p>8. Tài sản dở dang dài hạn</p> <p>a. Chi phí sản xuất, kinh doanh dở dang dài hạn</p> <p>Trong đó: Chi tiết cho từng loại, nêu lý do vì sao không hoàn thành trong một chu kỳ sản xuất, kinh doanh thông thường</p> <p style="text-align: center;">Cộng</p> <p>b. Xây dựng cơ bản dở dang</p> <p>- Mua sắm;</p> <p>Trong đó: Chi tiết cho các công trình chiếm từ 10% trên tổng giá trị XD CB</p> <p>- XD CB;</p> <p>Trong đó: Chi tiết cho các công trình chiếm từ 10% trên tổng giá trị XD CB</p> <p>1. Xây dựng công trình toà nhà VP Điện Biên Phủ</p> <p>- Sửa chữa.</p> <p>Trong đó: Chi tiết cho các công trình chiếm từ 10% trên tổng giá trị XD CB</p> <p>1. Sửa chữa định kỳ tàu NB08</p> <p style="text-align: center;">Cộng</p>	<p>A08</p> <p>A09a</p> <p>A09b</p>	<p style="text-align: center;">30.06.2021</p> <p style="text-align: center;">Giá gốc</p> <p>96,315,293,980</p> <p>614,475,000</p> <p>94,821,694,068</p> <p>710,108,672</p> <p>169,016,240</p> <p style="text-align: center;">30.06.2021</p> <p style="text-align: center;">Giá gốc</p> <p style="text-align: center;">Giá trị có thể thu hồi</p> <p>5,676,111,956</p> <p>5,676,111,956</p> <p>5,676,111,956</p> <p>5,676,111,956</p> <p>5,676,111,956</p> <p style="text-align: center;">Cộng</p>	<p style="text-align: center;">01.01.2021</p> <p style="text-align: center;">Giá gốc</p> <p>102,447,332,443</p> <p>92,530,812,388</p> <p>434,471,425</p> <p>611,886,314</p> <p>8,870,162,316</p> <p style="text-align: center;">01.01.2021</p> <p style="text-align: center;">Giá gốc</p> <p style="text-align: center;">Giá trị có thể thu hồi</p>	<p style="text-align: center;">01.01.2021</p> <p style="text-align: center;">Giá gốc</p> <p style="text-align: center;">Giá trị có thể thu hồi</p>

9. Thuyết minh Tăng giảm tài sản cố định hữu hình

Khoản mục	Mã TM	Nhà cửa, vật kiến trúc	Máy móc, thiết bị	Phương tiện vận tải, truyền dẫn	Dụng cụ quản lý		TSCĐ khác	Tổng cộng
					6	7		
1	2	3	4	5	6	7	8	
Nguyên giá	A10a							
Số dư đầu năm		106,179,491,913	491,464,601	4,726,801,728,106	433,782,102	-	-	4,833,906,466,722
Số tăng trong kỳ		-	-	-	-	-	-	-
- Mua sắm mới		-	-	-	-	-	-	-
- Đầu tư XDCB hoàn thành		-	-	-	-	-	-	-
- Tăng khác		-	-	-	-	-	-	-
Số giảm trong kỳ		-	-	32,729,145,253	-	-	-	32,729,145,253
- Chuyển sang BĐS đầu tư		-	-	-	-	-	-	-
- Thanh lý, nhượng bán		-	-	32,729,145,253	-	-	-	32,729,145,253
- Giảm khác		-	-	-	-	-	-	-
Số dư cuối kỳ		106,179,491,913	491,464,601	4,694,072,582,853	433,782,102	-	-	4,801,177,321,469
Giá trị hao mòn lũy kế	A10b							
Số dư đầu năm		5,035,158,961	491,464,601	3,628,922,258,596	420,751,809	-	-	3,634,869,633,967
Số tăng trong kỳ		1,448,594,292	-	120,960,223,124	6,515,154	-	-	122,415,332,570
- Khấu hao trong năm		1,448,594,292	-	120,960,223,124	6,515,154	-	-	122,415,332,570
- Tăng khác		-	-	-	-	-	-	-
Số giảm trong kỳ		-	-	32,729,145,253	-	-	-	32,729,145,253
- Chuyển sang BĐS đầu tư		-	-	-	-	-	-	-
- Thanh lý, nhượng bán		-	-	32,729,145,253	-	-	-	32,729,145,253
- Giảm khác		-	-	-	-	-	-	-
Số dư cuối kỳ		6,483,753,253	491,464,601	3,717,153,336,467	427,266,963	-	-	3,724,555,821,284
Giá trị còn lại								
- Tại ngày đầu năm	A10	101,144,332,952	-	1,097,879,469,510	13,030,293	-	-	1,199,036,832,755
- Tại ngày cuối kỳ	A10	99,695,738,660	-	976,919,246,386	6,515,139	-	-	1,076,621,500,185

Thuyết minh bổ sung

Chi tiêu	Giá trị	
	Cuối năm	Đầu năm
- Giá trị còn lại cuối kỳ của TSCĐ hữu hình dùng để thế chấp, cầm cố đảm bảo khoản vay;	672,594,819,170	727,008,165,836
- Nguyên giá TSCĐ cuối năm đã khấu hao hết nhưng vẫn còn sử dụng;	1,533,041,399,237	1,564,828,408,127
- Nguyên giá TSCĐ cuối năm chờ thanh lý;	-	-

- Các cam kết về việc mua, bán TSCĐ hữu hình có giá trị lớn trong tương lai;

- Các thay đổi khác về TSCĐ hữu hình.

10. Thuyết minh Tăng, giảm tài sản cố định vô hình:

Khoản mục	Mã TM	Quyền sử dụng đất	Quyền phát hành	Bản quyền, bằng sáng chế	TSCD vô hình khác	Tổng cộng
Nguyên giá						
Số dư đầu năm	A11a	28,250,980,211	-	-	-	28,250,980,211
Số tăng trong kỳ		-	-	-	-	-
- Mua trong năm		-	-	-	-	-
- Tạo ra từ nội bộ DN		-	-	-	-	-
- Tặng do hợp nhất kinh doanh		-	-	-	-	-
- Tặng khác		-	-	-	-	-
Số giảm trong kỳ		-	-	-	-	-
- Thanh lý, nhượng bán		-	-	-	-	-
- Giám khác		-	-	-	-	-
Số dư cuối năm		28,250,980,211	-	-	-	28,250,980,211
Giá trị hao mòn lũy kế						
Giá trị hao mòn lũy kế	A11b	4,291,031,470	-	-	-	4,291,031,470
Số dư đầu năm		306,502,246	-	-	-	306,502,246
Số tăng trong kỳ		306,502,246	-	-	-	306,502,246
- Khấu hao trong năm		-	-	-	-	-
- Tăng khác		-	-	-	-	-
Số giảm trong kỳ		-	-	-	-	-
- Thanh lý, nhượng bán		-	-	-	-	-
- Giám khác		-	-	-	-	-
Số dư cuối năm		4,597,533,716	-	-	-	4,597,533,716
Giá trị còn lại						
Giá trị còn lại	A11	23,959,948,741	-	-	-	23,959,948,741
- Tại ngày đầu năm		23,653,446,495	-	-	-	23,653,446,495
- Tại ngày cuối năm	A11					

Thuyết minh bổ sung

Chỉ tiêu	Giá trị	
	Cuối năm	Đầu năm
- Giá trị còn lại cuối kỳ của TSCD vô hình dùng để thế chấp, cầm cố đảm bảo khoản vay	0	0
- Nguyên giá TSCD vô hình đã khấu hao hết nhưng vẫn sử dụng;	0	0

- Thuyết minh số liệu và giải trình khác;

13-14. Thuyết minh chỉ tiêu Chi phí trả trước và tài sản khác

<i>Nội dung</i>	<i>Mã chỉ tiêu</i>	30.06.2021	01.01.2021
13. Chi phí trả trước		375,540,909	498,289,961
a) Ngắn hạn (chi tiết theo từng khoản mục)	A14a	371,979,546	494,728,598
- Chi phí trả trước về thuê hoạt động TSCĐ;		-	-
- Công cụ, dụng cụ xuất dùng;		99,252,273	59,456,365
- Chi phí đi vay;		-	-
- Các khoản khác		272,727,273	435,272,233
b) Dài hạn	A14b	3,561,363	3,561,363
- Chi phí thành lập doanh nghiệp		-	-
- Chi phí mua bảo hiểm;		-	-
- Các khoản khác		3,561,363	3,561,363
14. Tài sản khác		-	-
a) Ngắn hạn (chi tiết theo từng khoản mục)	A15a	-	-
		-	-
		-	-
b) Dài hạn (chi tiết theo từng khoản mục)	A15b	-	-
		-	-
		-	-

15. Thuyết minh chỉ tiêu Vay và nợ thuế tài chính

	Mã chỉ tiêu	30.06.2021		01.01.2021	
		Giá trị	Số có khả năng trả nợ	Giá trị	Số có khả năng trả nợ
A. Các khoản vay		368,984,969,840	368,984,969,840	419,299,657,329	499,139,124,583
1. Vay ngắn hạn	A16a	83,357,837,840	83,357,837,840	87,413,760,168	106,891,991,982
a. Vay ngắn hạn		-	-	-	15,598,331,804
b. Vay dài hạn đến hạn trả		83,357,837,840	83,357,837,840	87,413,760,168	91,293,660,178
2. Vay dài hạn (chỉ tiết theo kỳ hạn)	A16b	285,627,132,000	285,627,132,000	331,885,897,161	392,247,132,601
<i>Trong năm thứ hai đến năm thứ năm</i>		253,759,184,000	253,759,184,000	270,196,275,504	302,120,666,538
<i>Từ năm thứ sáu trở lên</i>	A16b	31,867,948,000	31,867,948,000	61,689,621,657	90,126,466,063

Thời hạn	Mã chỉ tiêu	Năm nay		Năm trước	
		Tổng khoản thanh toán tiền thuế tài chính	Trả tiền lãi thuế	Trả nợ gốc	Tổng khoản thanh toán tiền thuế tài chính
B. Các khoản nợ thuế tài chính đã thanh toán		-	-	-	-
Trong vòng một năm		-	-	-	-
Trên 1 năm đến 5 năm		-	-	-	-
Trên 5 năm		-	-	-	-

Mã chỉ tiêu	Cuối năm		Đầu năm	
	Giá đánh giá lại	Giá gốc	Giá trị	Số có khả năng trả nợ
C. Giá trị nợ thuế tài chính	-	-	-	-
- Gốc nợ thuế tài chính	-	-	-	-
- Lãi thuế tài chính phải trả	-	-	-	-

Mã chỉ tiêu	Cuối năm		Đầu năm	
	Giá đánh giá lại	Giá gốc	Giá trị	Số có khả năng trả nợ
D. Số vay và nợ thuế tài chính quá hạn chưa thanh toán	-	-	-	-
- Vay	-	-	-	-
- Nợ thuế tài chính	-	-	-	-
- Lý do chưa thanh toán	-	-	-	-

16. Thuyết minh chỉ tiêu Phải trả người bán

	Mã TM	30.06.2021		01.01.2021	
		Giá trị	Số có khả năng trả nợ	Giá trị	Số có khả năng trả nợ
16. Phải trả người bán		52,066,742,252	52,066,742,252	73,737,888,176	73,737,888,176
a. Các khoản phải trả người bán ngắn hạn	A17a	52,066,742,252	52,066,742,252	73,737,888,176	73,737,888,176
- Trong đó: Chi tiết các khoản phải trả khách hàng chiếm từ 10% trở lên trên tổng phải thu khách hàng					
1. Cty XD KV2		15,083,515,310	15,083,515,310	24,625,155,556	24,625,155,556
2. Cty Xăng dầu Bà Rịa Vũng tàu		5,600,394,911	5,600,394,911	2,471,912,503	2,471,912,503
3. Chi nhánh Hóa dầu Sài gòn		5,762,556,350	5,762,556,350	3,341,863,250	3,341,863,250
4. Cty XD Tây Nam Bộ		3,077,487,329	3,077,487,329	3,427,201,566	3,427,201,566
5. Tổng Cty Vận tải thủy Petrolimex		176,717,517	176,717,517	5,453,229,078	5,453,229,078
6. Petrolimex Singapore		7,350,019,318	7,350,019,318	5,791,075,846	5,791,075,846
7. Cty Xăng dầu Đồng Nai		-	-	5,568,373,500	5,568,373,500
- Phải trả cho các đối tượng khác		15,016,051,517	15,016,051,517	23,059,076,877	23,059,076,877
Cộng		52,066,742,252	52,066,742,252	73,737,888,176	73,737,888,176
b. Các khoản phải trả người bán các bên liên quan (chi tiết trình bày Phụ lục Tổng hợp giao dịch các bên liên quan)					
c. Các khoản phải trả người bán dài hạn	A17b	-	-	-	-
- Trong đó: Chi tiết các khoản phải trả khách hàng chiếm từ 10% trở lên trên tổng phải thu khách hàng					
- Phải trả cho các đối tượng khác		-	-	-	-
Cộng		-	-	-	-
d. Số nợ quá hạn chưa thanh toán		-	-	-	-
- Chi tiết từng đối tượng chiếm 10% trở lên trên tổng số quá hạn;		-	-	-	-
-		-	-	-	-
-		-	-	-	-
-		-	-	-	-
- Các đối tượng khác		-	-	-	-
Cộng		-	-	-	-

19. Thuyết minh các khoản phải thu phải nộp nhà nước

Tên chi tiêu	Mã số	Số đầu năm		Số phát sinh		Số cuối kỳ	
		Phải thu	Phải nộp	Số đã nộp	Số phải nộp	Phải thu	Phải nộp
1	2	3	4	5	6	7	8
I. Thuế	A18a,b	-	15,591,366,681	48,320,002,445	46,147,639,428	-	13,419,003,664
1. Thuế GTGT hàng bán nội địa		-	4,310,456,732	28,944,027,905	28,211,579,877	-	3,578,008,704
2. Thuế GTGT hàng nhập khẩu		-	-	1,602,044,042	1,602,044,042	-	-
3. Thuế tiêu thụ đặc biệt		-	-	-	-	-	-
4. Thuế xuất, nhập khẩu		-	-	1,135,456,592	1,135,456,592	-	-
5. Thuế thu nhập doanh nghiệp		-	9,602,945,878	13,150,860,486	11,685,264,806	-	8,137,350,198
6. Thuế thu nhập cá nhân		-	1,573,524,977	3,356,735,978	2,205,400,715	-	422,189,714
7. Thuế tài nguyên		-	-	-	-	-	-
8. Thuế nhà đất và tiền nhà đất		-	-	-	-	-	-
9. Các loại thuế khác		-	104,439,094	130,877,442	1,307,893,396	-	1,281,455,048
9.1. Thuế bảo vệ môi trường		-	-	-	-	-	-
9.2. Thuế môn bài		-	-	-	-	-	-
9.3. Các loại thuế khác		-	104,439,094	130,877,442	1,307,893,396	-	1,281,455,048
II. Các khoản phải nộp khác		-	-	11,000,000	11,000,000	-	-
1. Các khoản phụ thu		-	-	-	-	-	-
2. Các khoản phí, lệ phí		-	-	11,000,000	11,000,000	-	-
3. Các khoản khác		-	-	-	-	-	-
Cộng	30	-	15,591,366,681	48,331,002,445	46,158,639,428	-	13,419,003,664

20-24. Thông tin bổ sung cho các khoản mục trình bày trong Bảng cân đối kế toán (tiếp theo)

Chi tiêu	Mã TM	30.06.2021		01.01.2021	
		Giá trị	Số có khả năng trả nợ	Giá trị	Số có khả năng trả nợ
20. Chi phí phải trả					
a. Ngắn hạn	A19a	19,878,228,871	19,878,228,871	10,086,294,642	10,086,294,642
- Trích trước chi phí tiền lương trong thời gian nghỉ phép;		-	-	-	-
- Chi phí trong thời gian ngừng kinh doanh;		-	-	-	-
- Chi phí trích trước tạm tính giá vốn hàng hóa ,thành phẩm BĐS đã bán		-	-	-	-
- Lãi vay		1,864,439,297	1,864,439,297	2,121,816,027	2,121,816,027
- Các khoản trích trước khác;		18,013,789,574	18,013,789,574	7,964,478,615	7,964,478,615
b. Dài hạn	A19b	-	-	-	-
Cộng		19,878,228,871	19,878,228,871	10,086,294,642	10,086,294,642
21. Phải trả khác					
a. Ngắn hạn	A20a	63,777,712,086	63,777,712,086	30,549,024,585	30,549,024,585
- Tài sản thừa chờ giải quyết;		-	-	-	-
- Kinh phí công đoàn;		2,240,809,986	2,240,809,986	2,409,674,601	2,409,674,601
- Bảo hiểm xã hội;		14,195,037	14,195,037	14,195,037	14,195,037
- Bảo hiểm y tế;		674,466	674,466	674,466	674,466
- Bảo hiểm thất nghiệp;		3,077,971	3,077,971	3,389,971	3,389,971
- Phải trả về cổ phần hoá;		-	-	-	-
- Nhận ký quỹ, ký cược ngắn hạn;		-	-	-	-
- Cổ tức, lợi nhuận phải trả;		34,650,364,260	34,650,364,260	1,167,288,660	1,167,288,660
- Các khoản phải trả, phải nộp khác.		26,868,590,366	26,868,590,366	26,953,801,850	26,953,801,850
b. Phải trả khác các bên liên quan (chi tiết trình bày Phụ lục Tổng hợp giao dịch các bên liên quan)		-	-	-	-
c. Dài hạn (chi tiết từng khoản mục)	A20b	-	-	-	-
- Nhận ký quỹ, ký cược dài hạn		-	-	-	-
- Các khoản phải trả, phải nộp khác		-	-	-	-
Cộng		63,777,712,086	63,777,712,086	30,549,024,585	30,549,024,585
d) Số nợ quá hạn chưa thanh toán (chi tiết từng khoản mục, lý do chưa thanh toán nợ quá hạn)		-	-	-	-
			30.06.2021		01.01.2021
22. Doanh thu chưa thực hiện					
a. Ngắn hạn	A21a	-	-	-	-
- Doanh thu nhận trước;		-	-	-	-
- Doanh thu từ chương trình khách hàng truyền thông;		-	-	-	-
- Các khoản doanh thu chưa thực hiện khác.		-	-	-	-
b. Dài hạn (chi tiết từng khoản mục như ngắn hạn)	A21b	-	-	-	-
Cộng		-	-	-	-
c. Khả năng không thực hiện được hợp đồng với khách hàng (chi tiết từng khoản mục, lý do không có khả năng thực hiện).		-	117,049,445,085	-	83,424,443,081
23. Dự phòng phải trả					
a. Ngắn hạn	A22a	-	-	-	-
- Dự phòng bảo hành sản phẩm hàng hóa;		-	-	-	-
- Dự phòng bảo hành công trình xây dựng;		-	-	-	-
- Dự phòng tái cơ cấu;		-	-	-	-
- Dự phòng chi phí sửa chữa TSCĐ định kỳ		-	67,049,445,085	-	33,424,443,081
- Dự phòng Phải trả khác		-	50,000,000,000	-	50,000,000,000
Cộng	A22a	-	117,049,445,085	-	83,424,443,081
b. Dài hạn (chi tiết từng khoản mục như ngắn hạn)	A22b	-	-	-	-
Cộng	A22b	-	-	-	-
24. Tài sản thuế thu nhập hoãn lại và thuế thu nhập hoãn lại phải trả	A23				
a. Tài sản thuế thu nhập hoãn lại:					
- Thuế suất thuế TNDN sử dụng để xác định giá trị tài sản thuế thu nhập hoãn lại			20%		20%
- Tài sản thuế thu nhập hoãn lại liên quan đến khoản chênh lệch tạm thời được khấu trừ			9,383,405,612		9,395,525,612
- Tài sản thuế thu nhập hoãn lại liên quan đến khoản lỗ tính thuế chưa sử dụng			-		-
- Tài sản thuế thu nhập hoãn lại liên quan đến khoản ưu đãi tính thuế chưa sử dụng			-		-
- Số bù trừ với thuế thu nhập hoãn lại phải trả			-		-
Tài sản thuế thu nhập hoãn lại			9,383,405,612		9,395,525,612
b- Thuế thu nhập hoãn lại phải trả					
- Thuế suất thuế TNDN sử dụng để xác định giá trị thuế thu nhập hoãn lại phải trả			-		-
- Thuế thu nhập hoãn lại phải trả phát sinh từ các khoản chênh lệch tạm thời chịu thuế			-		-
- Số bù trừ với tài sản thuế thu nhập hoãn lại			-		-
Thuế thu nhập hoãn lại phải trả			-		-

25. Thuyết minh biến động vốn chủ sở hữu

CHỈ TIÊU	Vốn đầu tư của chủ sở hữu	Thặng dư vốn cổ phần	Cổ phiếu quỹ	Quỹ đầu tư phát triển	LN CPP	TỔNG CỘNG
A	1	2	3	4	5	6
Số dư đầu năm trước	798,666,660,000	(160,015,910)	(11,635,553,757)	250,991,855,223	121,422,276,043	1,159,285,221,599
- Tăng vốn trong năm trước	-	-	-	-	-	-
- Lợi nhuận trong năm	-	-	-	-	69,962,683,413	69,962,683,413
- Tăng khác	-	-	-	-	-	-
- Chia cổ tức trong năm	-	-	-	-	(70,979,999,400)	(70,979,999,400)
- Trích các quỹ	-	-	-	-	(57,531,585,522)	(57,531,585,522)
- Giảm khác	-	-	-	-	-	-
Số dư cuối năm trước	798,666,660,000	(160,015,910)	(11,635,553,757)	250,991,855,223	62,873,374,534	1,100,736,320,090
Số dư đầu năm nay	798,666,660,000	(160,015,910)	(11,635,553,757)	250,991,855,223	62,873,374,534	1,100,736,320,090
- Tăng vốn trong năm	-	-	-	-	-	-
- Lợi nhuận trong năm	-	-	-	-	41,244,406,569	41,244,406,569
- Tăng khác	-	-	-	-	37,500,000,000	37,500,000,000
- Chia cổ tức	-	-	-	-	(63,093,332,800)	(63,093,332,800)
- Trích các quỹ	-	-	-	-	(19,282,146,581)	(19,282,146,581)
- Giảm khác	-	-	-	(37,500,000,000)	-	(37,500,000,000)
Số dư cuối kỳ này	798,666,660,000	(160,015,910)	(11,635,553,757)	213,491,855,223	59,242,301,722	1,059,605,247,278

25-28. Thông tin bổ sung cho các khoản mục trình bày trong Bảng cân đối kế toán (tiếp theo)

	Cuối năm	Đầu năm
b. Chi tiết vốn góp của chủ sở hữu		
- Vốn góp của công ty mẹ (nếu là công ty con)	414,652,170,000	414,652,170,000
- Vốn góp của các đối tượng khác	384,014,490,000	384,014,490,000
Cộng	798,666,660,000	798,666,660,000
c. Các giao dịch về vốn với các chủ sở hữu và phân phối cổ tức, chia lợi nhuận	Năm nay	Năm trước
- Vốn đầu tư của chủ sở hữu	798,666,660,000	798,666,660,000
+ Vốn góp đầu năm	-	-
+ Vốn góp tăng trong năm	-	-
+ Vốn góp giảm trong năm	798,666,660,000	798,666,660,000
+ Vốn góp cuối năm	63,093,332,800	70,979,999,400
- Cổ tức, lợi nhuận đã chia		
d. Cổ phiếu	Cuối năm	Đầu năm
- Số lượng cổ phiếu đăng ký phát hành	79,866,666	79,866,666
- Số lượng cổ phiếu đã bán ra công chúng	79,866,666	79,866,666
+ Cổ phiếu phổ thông	-	-
+ Cổ phiếu ưu đãi	1,000,000	1,000,000
- Số lượng cổ phiếu được mua lại	1,000,000	1,000,000
+ Cổ phiếu phổ thông	-	-
+ Cổ phiếu ưu đãi	78,866,666	78,866,666
- Số lượng cổ phiếu đang lưu hành	78,866,666	78,866,666
+ Cổ phiếu phổ thông	-	-
+ Cổ phiếu ưu đãi		
<i>* Mệnh giá cổ phiếu đang lưu hành : 10.000 đồng</i>		
đ. Cổ tức		
- Cổ tức đã công bố sau ngày kết thúc kỳ kế toán năm:		
+ Cổ tức đã công bố trên cổ phiếu phổ thông:	-	-
+ Cổ tức đã công bố trên cổ phiếu ưu đãi:		
- Cổ tức của cổ phiếu ưu đãi lũy kế chưa được ghi nhận:		
e. Các quỹ của doanh nghiệp:	213,491,855,223	250,991,855,223
- Quỹ đầu tư phát triển;	213,491,855,223	250,991,855,223
- Quỹ khác thuộc vốn chủ sở hữu.	-	-
g. Thu nhập và chi phí, lãi hoặc lỗ được ghi nhận trực tiếp vào vốn chủ sở hữu theo qui định của các chuẩn mực kế toán cụ thể.	-	-

26. Chênh lệch đánh giá lại tài sản

Lí do thay đổi giữa số đầu năm và cuối năm (đánh giá lại trong trường hợp nào, tài sản nào được đánh giá lại, theo quyết định nào?...).

27. Chênh lệch tỷ giá

- Chênh lệch tỷ giá do chuyển đổi BCTC lập bằng ngoại tệ sang VND

- Chênh lệch tỷ giá phát sinh vì các nguyên nhân khác (nói rõ nguyên nhân)

28. Nguồn kinh phí

- Nguồn kinh phí được cấp trong năm

- Chi sự nghiệp

- Nguồn kinh phí còn lại cuối năm

Năm nay	Năm trước
-	-
Năm nay	Năm trước
-	-
-	-
Năm nay	Năm trước
-	-
-	-
-	-

29-30. Thông tin bổ sung cho các khoản mục trình bày trong Bảng cân đối kế toán (tiếp theo)

29. Các khoản mục ngoài Bảng Cân đối kế toán	Cuối năm	Đầu năm
a. Tài sản thuê ngoài: Tổng số tiền thuê tối thiểu trong tương lai của hợp đồng thuê hoạt động tài sản không hủy ngang theo các thời hạn	-	-
- Từ 1 năm trở xuống;	-	-
- Trên 1 năm đến 5 năm;	-	-
- Trên 5 năm;	-	-
b. Tài sản nhận giữ hộ:	-	-
- Vật tư hàng hoá nhận giữ hộ, gia công, nhận ủy thác	-	-
Dầu DO (Kg)	675,233	1,488,829
Dầu FO (Kg)	3,142,255	1,399,697
- Hàng hoá nhận bán hộ, nhận ký gửi, nhận cầm cố, thế chấp	-	-
c. Ngoại tệ các loại:	-	-
USD	127,598	19,498
	-	-
	-	-
	-	-
	-	-
	-	-
	-	-
	-	-
	-	-
30. Các thông tin khác		

V. Thông tin bổ sung cho các khoản mục trình bày trong Báo cáo kết quả hoạt động kinh doanh

CHỈ TIÊU	Mã TM	LK Năm nay	LK Năm trước
1. Tổng doanh thu bán hàng và cung cấp dịch vụ		524,992,452,942	620,680,303,476
a) Doanh thu	B01	524,992,452,942	620,680,303,476
- Doanh thu bán hàng;		17,911,703,221	92,555,686,592
- Doanh thu cung cấp dịch vụ;		507,080,749,721	528,124,616,884
+ Doanh thu cung cấp dịch vụ vận tải		492,278,464,232	512,865,024,167
+ Doanh thu cung cấp dịch vụ khác		14,802,285,489	15,259,592,717
- Doanh thu hợp đồng xây dựng		-	-
+ Doanh thu của hợp đồng xây dựng được ghi nhận trong kỳ;		-	-
+ Tổng doanh thu lũy kế của hợp đồng xây dựng được ghi nhận đến thời điểm lập Báo cáo tài chính;		-	-
Cộng		524,992,452,942	620,680,303,476
b) Doanh thu đối với các bên liên quan (chi tiết trình bày phụ lục tổng hợp giao dịch các bên liên quan)		-	-
c) Trường hợp ghi nhận doanh thu cho thuê tài sản là tổng số tiền nhận trước, doanh nghiệp phải thuyết minh thêm để so sánh sự khác biệt giữa việc ghi nhận doanh thu theo phương pháp phân bổ dần theo thời gian cho thuê; Khả năng suy giảm lợi nhuận và luồng tiền trong tương lai do đã ghi nhận doanh thu đối với toàn bộ số tiền nhận trước		-	-
2. Các khoản giảm trừ doanh thu	B02		
Trong đó:		-	-
- Chiết khấu thương mại;		-	-
- Giảm giá hàng bán;		-	-
- Hàng bán bị trả lại;		-	-
3. Giá vốn hàng bán	B03	439,452,109,464	545,374,914,910
- Giá vốn của hàng hóa đã bán;		16,353,899,034	90,722,473,018
- Giá vốn của thành phẩm đã bán;		-	-
Trong đó: Giá vốn trích trước của hàng hoá bất động sản bao gồm:		-	-
+ Hạng mục chi phí trích trước;		-	-
+ Giá trị trích trước vào chi phí của từng hạng mục;		-	-
+ Thời gian chi phí dự kiến phát sinh.		-	-
- Giá vốn của dịch vụ đã cung cấp;		423,098,210,430	454,652,441,892
+ Giá vốn dịch vụ vận tải		414,082,841,452	445,721,461,533
+ Giá vốn dịch vụ khác		9,015,368,978	8,930,980,359
- Giá trị còn lại, chi phí nhượng bán, thanh lý của BĐS đầu tư;		-	-
- Chi phí kinh doanh Bất động sản đầu tư;		-	-
- Giá trị hàng tồn kho mất mát trong kỳ;		-	-
- Giá trị từng loại hàng tồn kho hao hụt ngoài định mức trong kỳ;		-	-
- Các khoản chi phí vượt mức bình thường khác được tính trực tiếp vào giá vốn;		-	-
- Dự phòng giảm giá hàng tồn kho;		-	-
- Các khoản ghi giảm giá vốn hàng bán.		-	-
Cộng		439,452,109,464	545,374,914,910

CHỈ TIÊU	Mã TM	LK Năm nay	LK Năm trước
4. Doanh thu hoạt động tài chính	B04	6,419,474,559	5,233,380,806
- Lãi tiền gửi, tiền cho vay		3,904,835,682	3,568,109,168
- Lãi bán các khoản đầu tư;		-	-
- Cổ tức, lợi nhuận được chia;		1,250,000,000	1,250,200,000
- Lãi chênh lệch tỷ giá;		1,264,583,877	415,071,638
- Lãi bán hàng trả chậm, chiết khấu thanh toán;		-	-
- Doanh thu hoạt động tài chính khác.		55,000	-
Cộng		6,419,474,559	5,233,380,806
5. Chi phí tài chính	B05	12,721,707,995	18,699,677,503
- Lãi tiền vay;	B05a	12,571,717,683	17,164,557,908
- Chiết khấu thanh toán, lãi bán hàng trả chậm;		-	-
- Lỗ do thanh lý các khoản đầu tư tài chính;		-	-
- Lỗ chênh lệch tỷ giá;		148,821,610	1,523,304,640
- Dự phòng giảm giá chứng khoán kinh doanh và tổn thất đầu tư;		-	-
- Chi phí tài chính khác.		1,168,702	11,814,955
- Các khoản ghi giảm chi phí tài chính		-	-
Cộng		12,721,707,995	18,699,677,503
6. Thu nhập khác	B06	13,638,375,523	322,490,032
- Thanh lý, nhượng bán TSCĐ;		13,479,667,976	-
- Lãi do đánh giá lại tài sản;		-	-
- Tiền phạt thu được;		-	-
- Thuế được giảm;		-	-
- Các khoản khác.		158,707,547	322,490,032
Cộng		13,638,375,523	322,490,032
7. Chi phí khác	B07	97,719,644	56,453,119
- Giá trị còn lại TSCĐ và chi phí thanh lý, nhượng bán TSCĐ;		-	-
- Lỗ do đánh giá lại tài sản;		-	-
- Các khoản bị phạt;		-	-
- Các khoản khác.		97,719,644	56,453,119
Cộng		97,719,644	56,453,119
8. Chi phí bán hàng và chi phí quản lý doanh nghiệp		39,836,974,546	36,345,589,696
a. Các khoản chi phí bán hàng phát sinh trong kỳ	B08	891,573,263	1,042,865,896
- Chi tiết các khoản chiếm từ 10% trở lên trên tổng chi phí bán hàng;		662,625,241	701,748,704
- Các khoản chi phí bán hàng khác.		228,948,022	341,117,192
b. Các khoản chi phí quản lý doanh nghiệp phát sinh trong kỳ	B09	38,945,401,283	35,302,723,800
- Chi tiết các khoản chiếm từ 10% trở lên trên tổng chi phí QLDN;		29,659,293,994	24,563,766,192
- Các khoản chi phí QLDN khác.		9,286,107,289	10,738,957,608
c) Các khoản ghi giảm chi phí bán hàng và chi phí quản lý doanh nghiệp		-	-
- Hoàn nhập dự phòng bảo hành sản phẩm, hàng hóa;		-	-
- Hoàn nhập dự phòng tái cơ cấu, dự phòng khác;		-	-
- Các khoản ghi giảm khác		-	-
9. Chi phí sản xuất, kinh doanh theo yếu tố			

CHỈ TIÊU	Mã TM	LK Năm nay	LK Năm trước
- Chi phí nguyên liệu, vật liệu;		118,337,298,875	126,956,831,067
- Chi phí nhân công;		98,891,142,923	76,593,466,719
- Chi phí khấu hao tài sản cố định;		122,721,834,816	122,701,495,997
- Chi phí dịch vụ mua ngoài;		55,836,104,017	86,171,701,582
- Chi phí khác bằng tiền.		66,705,934,271	76,612,047,404
Cộng		462,492,314,902	489,035,542,769
10. Chi phí thuế thu nhập doanh nghiệp hiện hành	B10	11,685,264,806	6,336,811,145
- Chi phí thuế thu nhập doanh nghiệp tính trên thu nhập chịu thuế năm hiện hành		11,685,264,806	6,336,811,145
- Điều chỉnh chi phí thuế thu nhập doanh nghiệp của các năm trước vào chi phí thuế thu nhập hiện hành năm nay		-	-
- Tổng chi phí thuế thu nhập doanh nghiệp hiện hành		11,685,264,806	6,336,811,145
11. Chi phí thuế thu nhập doanh nghiệp hoãn lại	B11	12,120,000	12,120,000
- Chi phí thuế thu nhập doanh nghiệp hoãn lại phát sinh từ các khoản chênh lệch tạm thời phải chịu thuế;		-	-
- Chi phí thuế thu nhập doanh nghiệp hoãn lại phát sinh từ việc hoàn nhập tài sản thuế thu nhập hoãn lại;		12,120,000	12,120,000
- Thu nhập thuế thu nhập doanh nghiệp hoãn lại phát sinh từ các khoản chênh lệch tạm thời được khấu trừ;		-	-
- Thu nhập thuế thu nhập doanh nghiệp hoãn lại phát sinh từ các khoản lỗ tính thuế và tru hoãn thuế chưa sử dụng;		-	-
- Thu nhập thuế thu nhập doanh nghiệp hoãn lại phát sinh từ việc hoàn nhập thuế thu nhập hoãn lại phải trả;		-	-
- Tổng chi phí thuế thu nhập doanh nghiệp hoãn lại.		12,120,000	12,120,000

V. Thông tin bổ sung cho các khoản mục trình bày trong Báo cáo kết quả hoạt động kinh doanh(Quý 02)

CHỈ TIÊU	Mã TM	Năm nay	Năm trước
1. Tổng doanh thu bán hàng và cung cấp dịch vụ		262,441,664,413	262,534,336,693
a) Doanh thu	B01	262,441,664,413	262,534,336,693
- Doanh thu bán hàng;		10,015,892,263	11,180,874,420
- Doanh thu cung cấp dịch vụ;		252,425,772,150	251,353,462,273
+ Doanh thu cung cấp dịch vụ vận tải		245,018,220,148	243,629,520,650
+ Doanh thu cung cấp dịch vụ khác		7,407,552,002	7,723,941,623
- Doanh thu hợp đồng xây dựng		-	-
+ Doanh thu của hợp đồng xây dựng được ghi nhận trong kỳ;		-	-
+ Tổng doanh thu lũy kế của hợp đồng xây dựng được ghi nhận đến thời điểm lập Báo cáo tài chính;		-	-
Cộng		262,441,664,413	262,534,336,693
b) Doanh thu đối với các bên liên quan (chi tiết trình bày phụ lục tổng hợp giao dịch các bên liên quan)		-	-
c) Trường hợp ghi nhận doanh thu cho thuê tài sản là tổng số tiền nhận trước, doanh nghiệp phải thuyết minh thêm để so sánh sự khác biệt giữa việc ghi nhận doanh thu theo phương pháp phân bổ dần theo thời gian cho thuê; Khả năng suy giảm lợi nhuận và luồng tiền trong tương lai do đã ghi nhận doanh thu đối với toàn bộ số tiền nhận trước		-	-
2. Các khoản giảm trừ doanh thu	B02	-	-
Trong đó:		-	-
- Chiết khấu thương mại;		-	-
- Giảm giá hàng bán;		-	-
- Hàng bán bị trả lại;		-	-
		-	-
3. Giá vốn hàng bán	B03	223,006,234,648	229,229,605,314
- Giá vốn của hàng hóa đã bán;		9,468,948,965	10,447,432,797
- Giá vốn của thành phẩm đã bán;		-	-
Trong đó: Giá vốn trích trước của hàng hoá bất động sản bao gồm:		-	-
+ Hạng mục chi phí trích trước;		-	-
+ Giá trị trích trước vào chi phí của từng hạng mục;		-	-
+ Thời gian chi phí dự kiến phát sinh.		-	-
- Giá vốn của dịch vụ đã cung cấp;		213,537,285,683	218,782,172,517
+ Giá vốn dịch vụ vận tải		209,049,493,314	214,165,942,462
+ Giá vốn dịch vụ khác		4,487,792,369	4,616,230,055
- Giá trị còn lại, chi phí nhượng bán, thanh lý của BĐS đầu tư;		-	-
- Chi phí kinh doanh Bất động sản đầu tư;		-	-
- Giá trị hàng tồn kho mất mát trong kỳ;		-	-

CHỈ TIÊU	Mã TM	Năm nay	Năm trước
- Giá trị từng loại hàng tồn kho hao hụt ngoài định mức trong kỳ;		-	-
- Các khoản chi phí vượt mức bình thường khác được tính trực tiếp vào giá vốn;		-	-
- Dự phòng giảm giá hàng tồn kho;		-	-
- Các khoản ghi giảm giá vốn hàng bán.		-	-
Cộng		223,006,234,648	229,229,605,314
		-	-
4. Doanh thu hoạt động tài chính	B04	2,922,507,510	6,296,634,771
- Lãi tiền gửi, tiền cho vay		2,297,762,329	1,594,370,094
- Lãi bán các khoản đầu tư;		-	-
- Cổ tức, lợi nhuận được chia;		-	-
- Lãi chênh lệch tỷ giá;		624,690,181	4,702,264,677
- Lãi bán hàng trả chậm, chiết khấu thanh toán;		-	-
- Doanh thu hoạt động tài chính khác.		55,000	-
Cộng		2,922,507,510	6,296,634,771
		-	-
5. Chi phí tài chính	B05	6,165,833,267	8,665,815,234
- Lãi tiền vay;	B05a	6,100,317,050	8,255,397,441
- Chiết khấu thanh toán, lãi bán hàng trả chậm;		-	-
- Lỗ do thanh lý các khoản đầu tư tài chính;		-	-
- Lỗ chênh lệch tỷ giá;		65,013,286	404,237,501
- Dự phòng giảm giá chứng khoán kinh doanh và tổn thất đầu tư;		-	-
- Chi phí tài chính khác.		502,931	6,180,292
- Các khoản ghi giảm chi phí tài chính		-	-
Cộng		6,165,833,267	8,665,815,234
		-	-
6. Thu nhập khác	B06	92,092,601	143,011,606
- Thanh lý, nhượng bán TSCĐ;		-	-
- Lãi do đánh giá lại tài sản;		-	-
- Tiền phạt thu được;		-	-
- Thuế được giảm;		-	-
- Các khoản khác.		92,092,601	143,011,606
Cộng		92,092,601	143,011,606
		-	-
7. Chi phí khác	B07	38,250,000	1,289,649
- Giá trị còn lại TSCĐ và chi phí thanh lý, nhượng bán TSCĐ;		-	-
- Lỗ do đánh giá lại tài sản;		-	-
- Các khoản bị phạt;		-	-
- Các khoản khác.		38,250,000	1,289,649
Cộng		38,250,000	1,289,649
		-	-
8. Chi phí bán hàng và chi phí quản lý doanh nghiệp		19,243,252,767	16,095,076,902
a. Các khoản chi phí bán hàng phát sinh trong kỳ	B08	332,889,951	417,389,372

CHỈ TIÊU	Mã TM	Năm nay	Năm trước
- Chi tiết các khoản chiếm từ 10% trở lên trên tổng chi phí bán hàng;		271,110,881	268,931,622
- Các khoản chi phí QLDN khác.		61,779,070	148,457,750
		-	-
b. Các khoản chi phí quản lý doanh nghiệp phát sinh trong kỳ	B09	18,910,362,816	15,677,687,530
- Chi tiết các khoản chiếm từ 10% trở lên trên tổng chi phí QLDN;		14,044,057,864	11,223,858,998
- Các khoản chi phí QLDN khác.		4,866,304,952	4,453,828,532
		-	-
c) Các khoản ghi giảm chi phí bán hàng và chi phí quản lý doanh nghiệp		-	-
- Hoàn nhập dự phòng bảo hành sản phẩm, hàng hóa;		-	-
- Hoàn nhập dự phòng tái cơ cấu, dự phòng khác;		-	-
- Các khoản ghi giảm khác		-	-
		-	-
9. Chi phí sản xuất, kinh doanh theo yếu tố		-	-
- Chi phí nguyên liệu, vật liệu;		62,434,293,925	61,406,173,448
- Chi phí nhân công;		49,582,856,481	35,521,646,782
- Chi phí khấu hao tài sản cố định;		61,324,074,785	61,089,690,612
- Chi phí dịch vụ mua ngoài;		22,855,738,436	31,204,105,814
- Chi phí khác bằng tiền.		35,091,367,976	42,517,165,843
Cộng		231,288,331,603	231,738,782,499
10. Chi phí thuế thu nhập doanh nghiệp hiện hành	B10	4,292,066,905	4,018,877,173
- Chi phí thuế thu nhập doanh nghiệp tính trên thu nhập chịu thuế năm hiện hành		4,292,066,905	4,018,877,173
- Điều chỉnh chi phí thuế thu nhập doanh nghiệp của các năm trước vào chi phí thuế thu nhập hiện hành năm nay		-	-
- Tổng chi phí thuế thu nhập doanh nghiệp hiện hành		4,292,066,905	4,018,877,173
		-	-
11. Chi phí thuế thu nhập doanh nghiệp hoãn lại	B11	6,060,000	6,060,000
- Chi phí thuế thu nhập doanh nghiệp hoãn lại phát sinh từ các khoản chênh lệch tạm thời phải chịu thuế;		-	-
- Chi phí thuế thu nhập doanh nghiệp hoãn lại phát sinh từ việc hoàn nhập tài sản thuế thu nhập hoãn lại;		6,060,000	6,060,000
- Thu nhập thuế thu nhập doanh nghiệp hoãn lại phát sinh từ các khoản chênh lệch tạm thời được khấu trừ;		-	-
- Thu nhập thuế thu nhập doanh nghiệp hoãn lại phát sinh từ các khoản lỗ tính thuế và ưu đãi thuế chưa sử dụng;		-	-
- Thu nhập thuế thu nhập doanh nghiệp hoãn lại phát sinh từ việc hoàn nhập thuế thu nhập hoãn lại phải trả;		-	-
- Tổng chi phí thuế thu nhập doanh nghiệp hoãn lại.		6,060,000	6,060,000

VII- BÁO CÁO BỘ PHẬN (HỢP NHẤT)

I. BỘ PHẬN THEO LĨNH VỰC KINH DOANH

Công ty được chia theo các hoạt động sau: bộ phận kinh doanh vận tải, bộ phận kinh doanh thương mại, bộ phận kinh doanh khác

Bộ phận kinh doanh vận tải :

Bộ phận kinh doanh thương mại :

Bộ phận kinh doanh khác :

Vận tải xăng dầu
Mua, bán xăng dầu
Đại lý, uỷ thác, sửa chữa...

Các thông tin bộ phận về hoạt động kinh doanh như sau :

Kết quả kinh doanh 6T năm 2021

	Tổng cộng	Vận tải	Thương mại	Khác
	VND	VND	VND	VND
Doanh thu				
Doanh thu thuần từ HDKD ra bên ngoài	524,992,452,942	492,278,464,232	17,911,703,221	14,802,285,489
Doanh thu thuần từ HDKD cho các bộ phận khác	3,500,277,115	-	-	3,500,277,115
Tổng Doanh thu	528,492,730,057	492,278,464,232	17,911,703,221	18,302,562,604
Kết quả hoạt động kinh doanh				
Lợi nhuận gộp kinh doanh bộ phận	85,540,343,478	78,195,622,780	1,557,804,187	5,786,916,511
Chi phí phân bổ	39,836,974,546	35,419,234,419	1,037,481,136	3,380,258,991
Chi phí không phân bổ				
Lợi nhuận từ HDKD	45,703,368,932	42,776,388,360	520,323,051	2,406,657,521
Doanh thu HĐTC	6,419,474,559			
Chi phí Tài chính	12,721,707,995			
Lãi/lỗ trong công ty liên kết	-			
Lãi từ hoạt động khác	13,540,655,879			
Lợi nhuận trước thuế	52,941,791,375			
Chi phí thuế TNDN hiện hành	11,685,264,806			
Chi phí thuế TNDN hoãn lại	12,120,000			-
Lợi nhuận sau thuế	41,244,406,569			

Tài sản và nợ phải trả của bộ phận theo lĩnh vực kinh doanh tại ngày 30 tháng 06 năm 2021 của Công ty như sau :

	Vận tải	Thương mại	Khác	Tổng cộng
	VND	VND	VND	VND
Tài sản				
Tài sản bộ phận	1,123,585,811,643	22,634,621,147	47,301,279,839	1,193,521,712,629
Tài sản không phân bổ				571,152,881,696
Tổng tài sản hợp nhất				1,764,674,594,325
Nợ phải trả				
Nợ phải trả bộ phận	584,928,990,237	19,563,273,224	29,568,442,627	634,060,706,088
Nợ phải trả không phân bổ				71,008,640,959
Tổng nợ phải trả hợp nhất				705,069,347,047

II. BỘ PHẬN THEO KHU VỰC ĐỊA LÝ

Hoạt động công ty được phân bổ theo 2 khu vực là nội địa và viễn dương

Phân tích doanh thu của Công ty theo khu vực địa lý, không tính đến xuất xứ của hàng hoá, dịch vụ

	6T/ 2021	6T/ 2020
	VND	VND
Nội địa	520,578,569,442	620,680,303,476
Viễn dương	4,413,883,500	
TỔNG CỘNG	524,992,452,942	620,680,303,476

Phân tích giá trị còn lại của các tài sản bộ phận theo vị trí của tài sản

	Giá trị còn lại của tài sản bộ phận		Tăng tài sản cố định hữu hình và vô hình	
	30/06/2021	01/01/2021	6T/ 2021	6T/ 2020
Nội địa	1,100,274,946,680	1,222,996,781,496	-	-
Viễn dương				

VIII. Thông tin bổ sung cho các khoản mục trình bày trong báo cáo lưu chuyển tiền tệ

Chỉ tiêu	Mã TM	Năm nay	Năm trước
1	3	4	5
1. Các giao dịch không bằng tiền ảnh hưởng đến báo cáo LCTT trong tương lai			
- Mua tài sản bằng cách nhận các khoản nợ liên quan trực tiếp hoặc thông qua nghiệp vụ cho thuê tài chính			
- Mua doanh nghiệp thông qua phát hành cổ phiếu			
- Chuyển nợ thành vốn chủ sở hữu			
- Các giao dịch phi tiền tệ khác			
2. Các khoản tiền do doanh nghiệp nắm giữ nhưng không được sử dụng (nếu có)			
3. Số tiền vay thực thu trong kỳ:	33	-	10,081,261,692
- Tiền thu từ đi vay theo kế ước thông thường		-	10,081,261,692
4. Số tiền đã thực trả gốc vay trong kỳ:	34	49,276,940,734	71,325,819,673
- Tiền trả nợ gốc vay theo kế ước thông thường.		49,276,940,734	71,325,819,673


IX. Những thông tin khác

- Những khoản nợ tiềm tàng, khoản cam kết và thông tin tài chính khác
- Những sự kiện phát sinh sau ngày kết thúc kỳ kế toán năm
- Thông tin về các bên liên quan (xem phụ lục: Bảng tổng hợp giao dịch các bên liên quan)
- Trình bày tài sản doanh thu, kết quả kinh doanh theo bộ phận (theo lĩnh vực kinh doanh hay khu vực địa lý)
- Thông tin so sánh (những thay đổi về thông tin trong báo cáo tài chính của các niên độ kế toán trước)
- Những thông tin khác : Căn cứ vào Nghị quyết Đại hội đồng Cổ đông số 152/VITACO-NQ-ĐHĐCĐ ngày 12/046/2021 thông qua việc chia cổ tức lợi nhuận năm 2020 là 800đ/cp

Lập biểu

Kế toán trưởng

Ngày 19 tháng 7 năm 2021
Tổng giám đốc





Phan Nhân Tri

KẾ TOÁN TRƯỞNG
Nguyễn Trọng Nghĩa

TỔNG GIÁM ĐỐC
Nguyễn Quang Cường